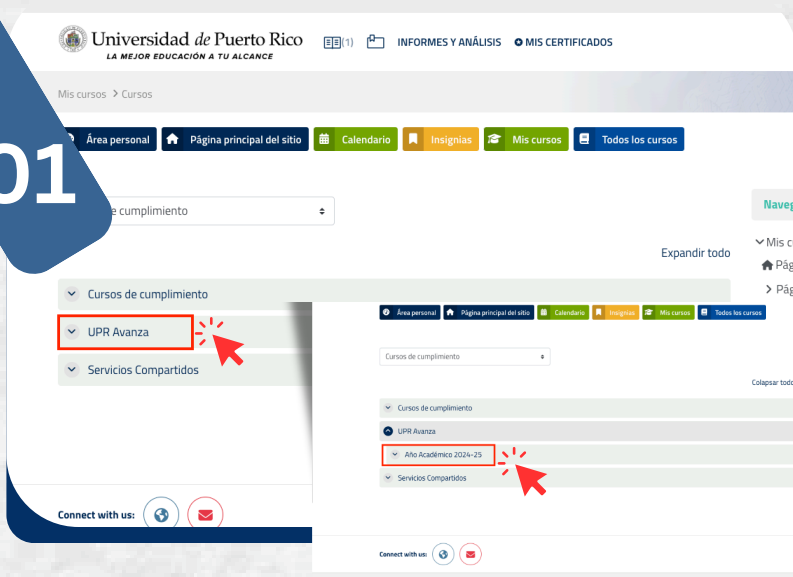


# 5 PASOS

## para Acceder y Participar en los Ofrecimientos del Proyecto

# UPR AVANZA

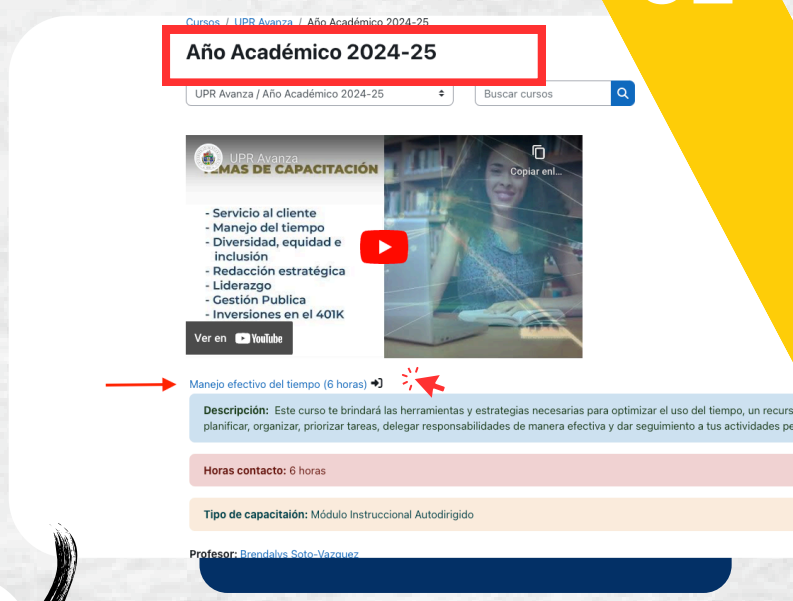
01



### Accede a nuestra plataforma

En <https://adiestramientos.upr.edu/> y selecciona la opción UPR Avanza. Cuando se muestre el año académico, haz clic en el nombre para ingresar.

02



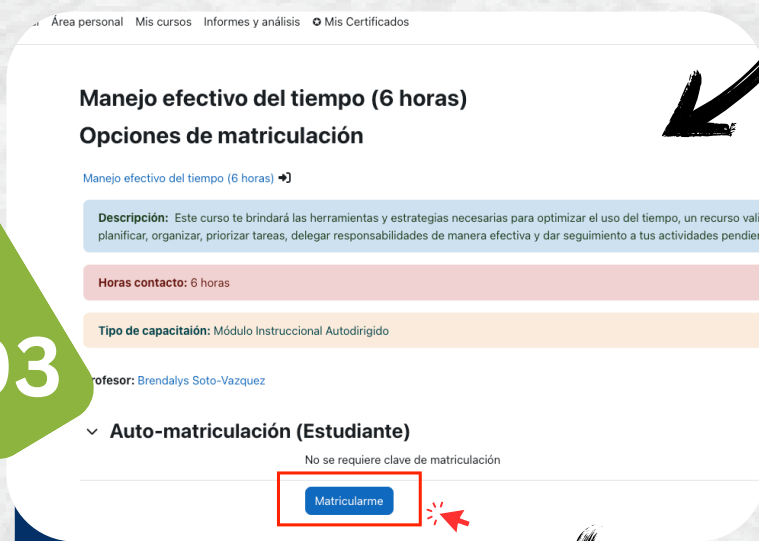
### Selección de curso

En esta carpeta del año académico, encontrarás una lista de los cursos y webinars disponibles para tu estudio.

### Seleccione un curso

Al hacerlo, podrás ver el título, la descripción, las horas contacto, y si es autodirigido o un webinar. Luego, haz clic en el botón "Matricularme" para ingresar al curso.

03



### Dentro del curso

Lea las instrucciones generales y comience su estudio navegando por el contenido siguiendo los pasos sugeridos.

04



05

### Certificado

Para obtener el certificado, es esencial que estudies el contenido, completes las pruebas y la evaluación del curso. Una vez finalizado, podrás generar tu certificado.

