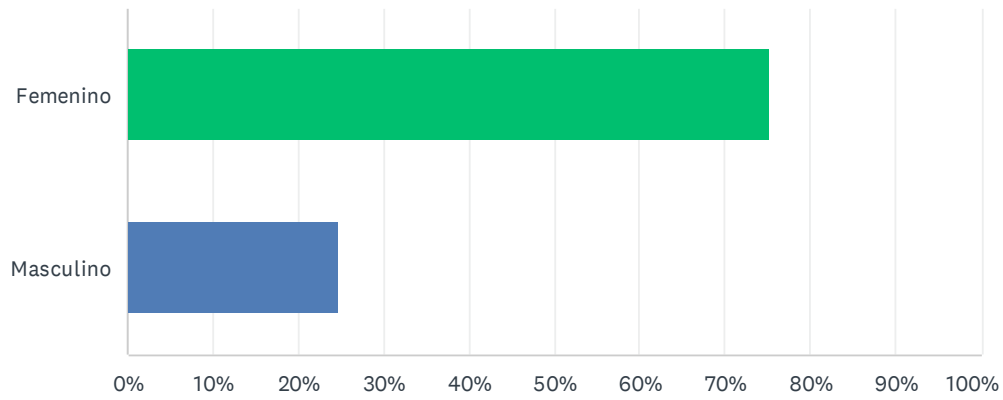


P1 Género

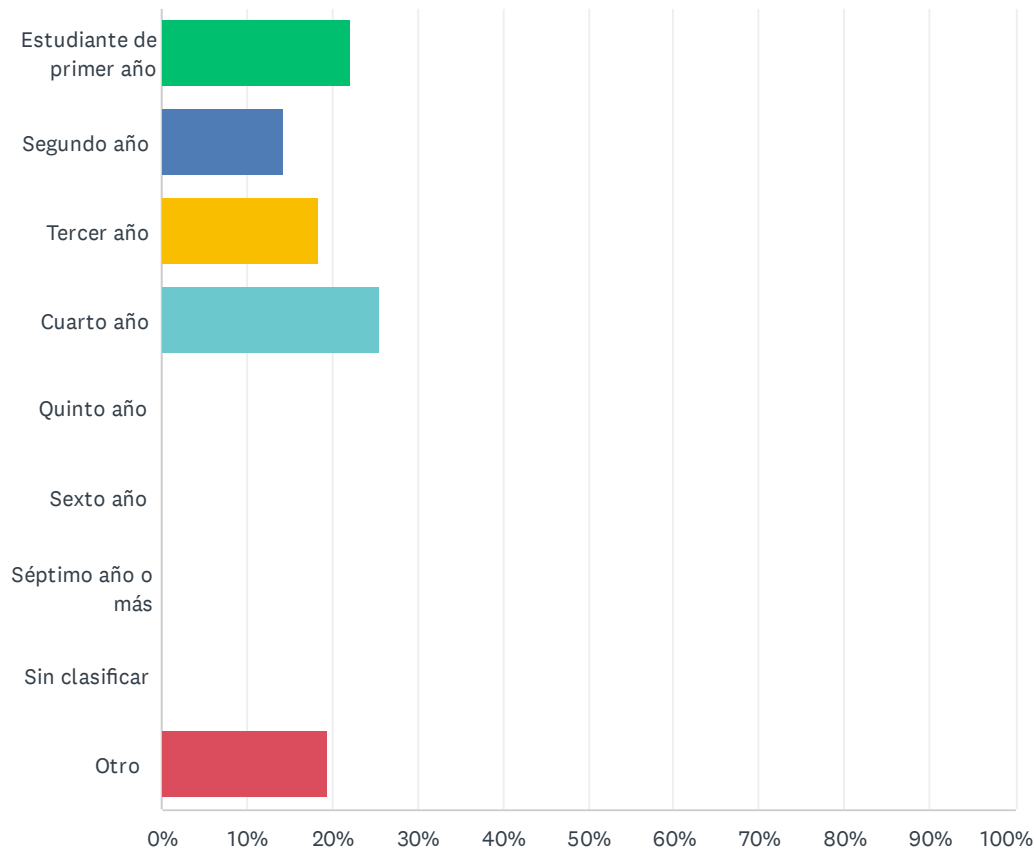
Respondidas: 713 Omitidas: 0



| OPCIONES DE RESPUESTA | RESPUESTAS | |
|-----------------------|------------|-----|
| Femenino | 75.18% | 536 |
| Masculino | 24.82% | 177 |
| TOTAL | | 713 |

P2 ¿Cuál es su clasificación actual en la universidad?

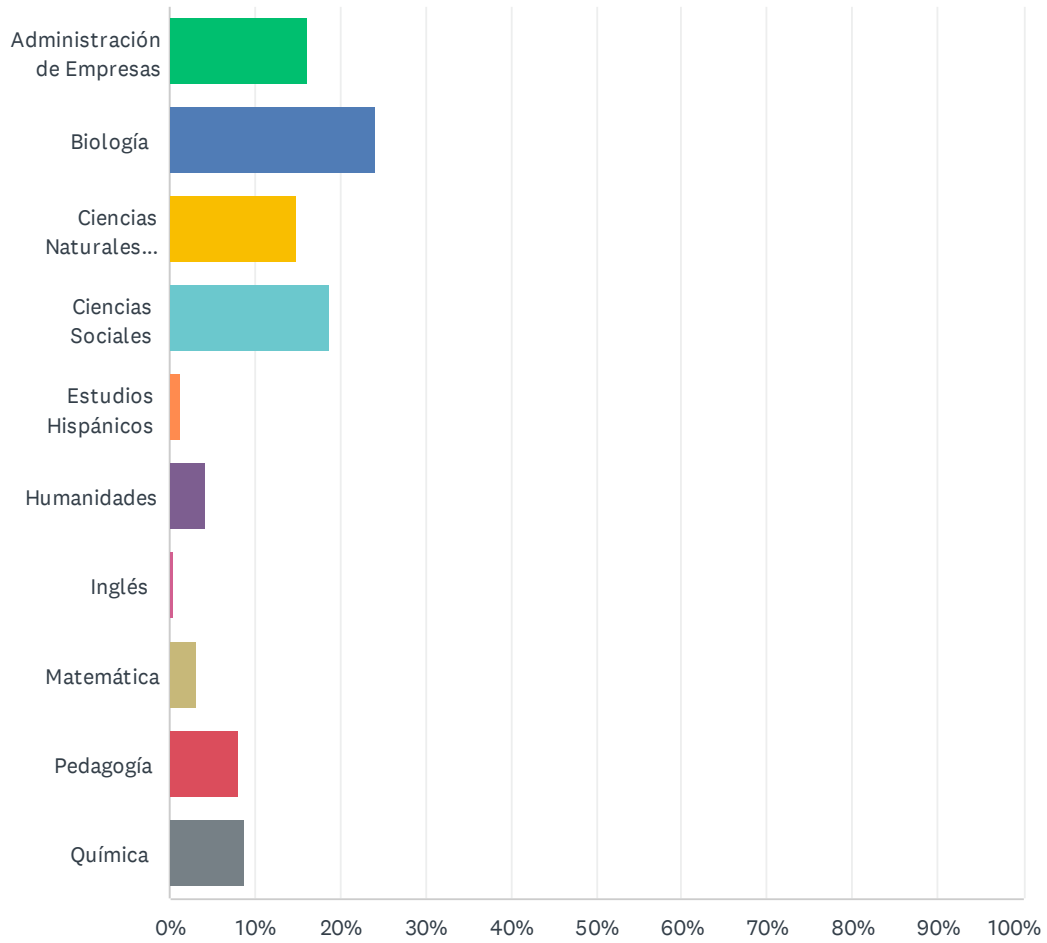
Respondidas: 713 Omitidas: 0



| OPCIONES DE RESPUESTA | RESPUESTAS | |
|--------------------------|------------|------------|
| Estudiante de primer año | 22.16% | 158 |
| Segundo año | 14.31% | 102 |
| Tercer año | 18.37% | 131 |
| Cuarto año | 25.67% | 183 |
| Quinto año | 0.00% | 0 |
| Sexto año | 0.00% | 0 |
| Séptimo año o más | 0.00% | 0 |
| Sin clasificar | 0.00% | 0 |
| Otro | 19.50% | 139 |
| TOTAL | | 713 |

P3 Departamento

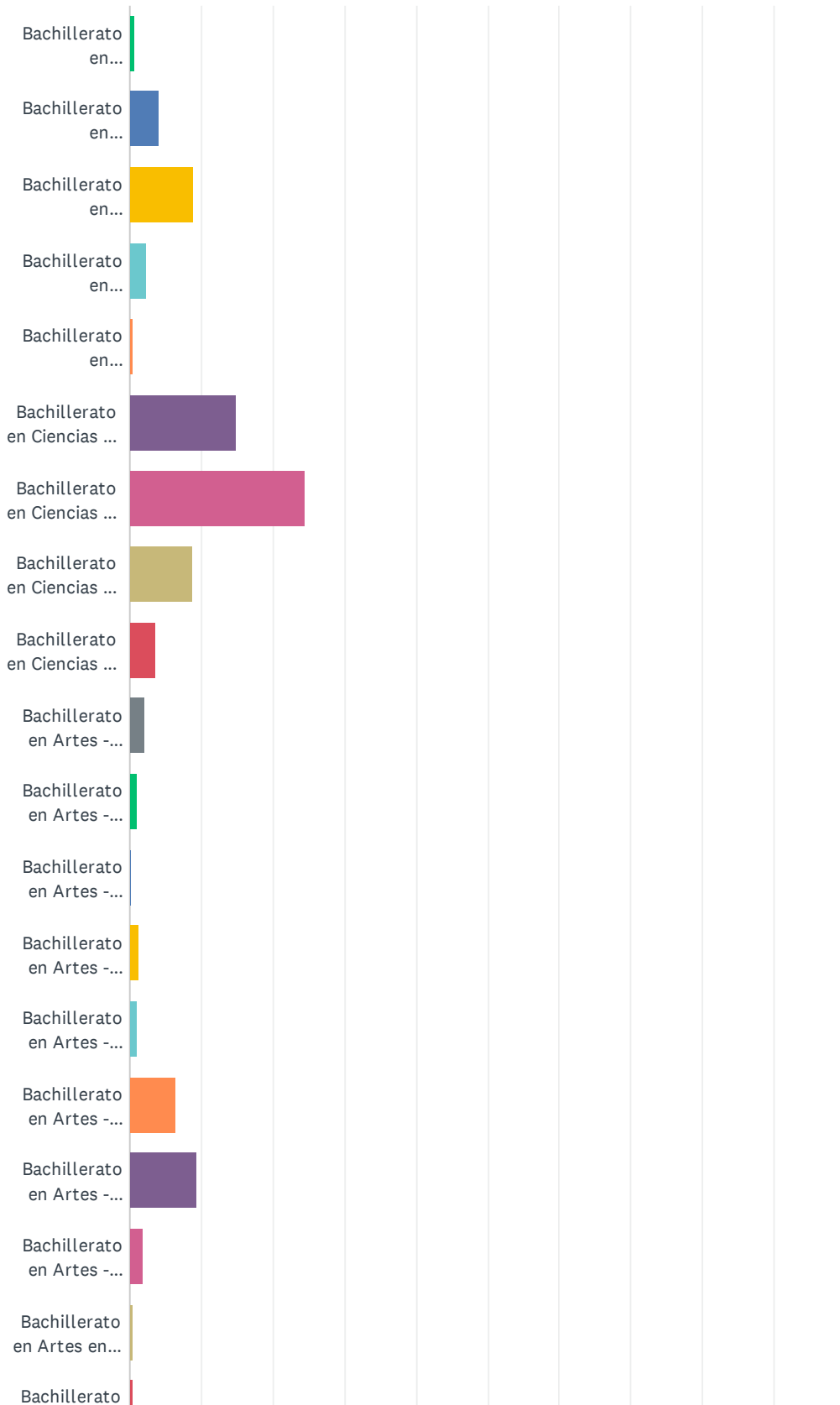
Respondidas: 713 Omitidas: 0

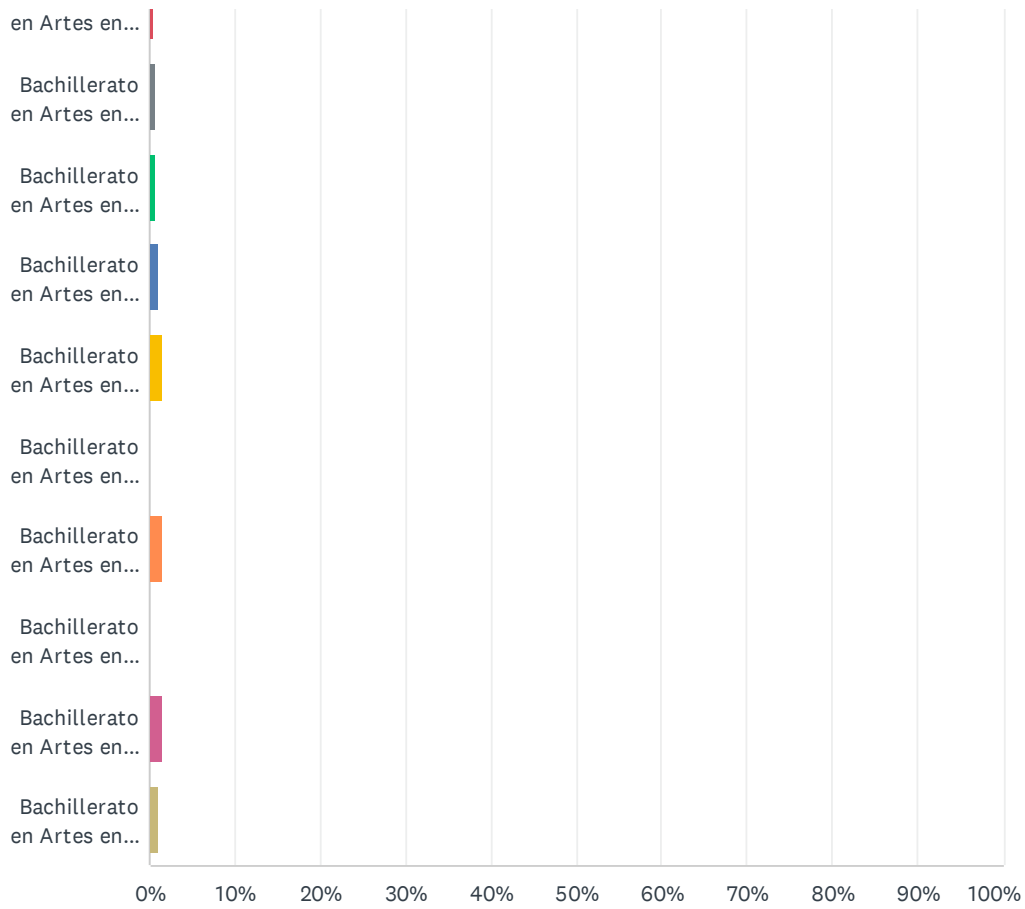


| OPCIONES DE RESPUESTA | RESPUESTAS | |
|-------------------------------------|------------|-----|
| Administración de Empresas | 16.27% | 116 |
| Biología | 24.12% | 172 |
| Ciencias Naturales Programa General | 14.87% | 106 |
| Ciencias Sociales | 18.79% | 134 |
| Estudios Hispánicos | 1.26% | 9 |
| Humanidades | 4.21% | 30 |
| Inglés | 0.42% | 3 |
| Matemática | 3.23% | 23 |
| Pedagogía | 8.13% | 58 |
| Química | 8.70% | 62 |
| TOTAL | | 713 |

P4 Concentración

Respondidas: 713 Omitidas: 0

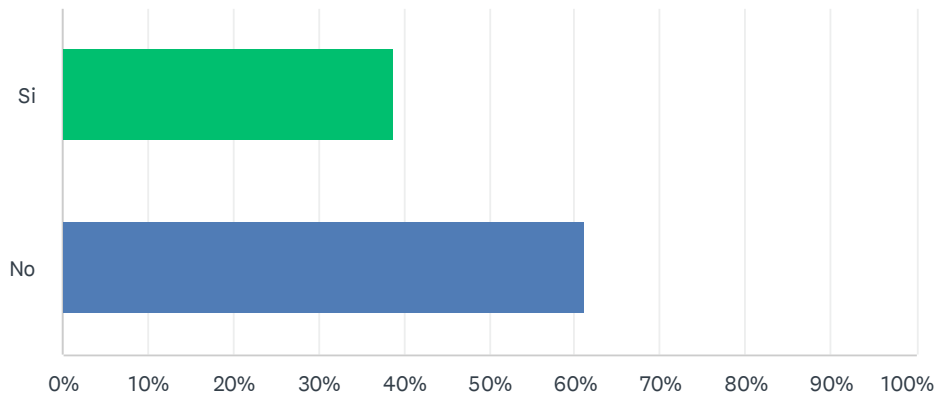




| OPCIONES DE RESPUESTA | RESPUESTAS | |
|---|------------|------------|
| Bachillerato en Administración de Empresas - Administración de Empresas | 0.56% | 4 |
| Bachillerato en Administración de Empresas - Gerencia | 4.07% | 29 |
| Bachillerato en Administración de Empresas - Contabilidad | 8.98% | 64 |
| Bachillerato en Administración de Empresas - Administración de Oficinas | 2.24% | 16 |
| Bachillerato en Administración de Empresas - Sistema de Oficina | 0.42% | 3 |
| Bachillerato en Ciencias - Ciencias Naturales | 15.01% | 107 |
| Bachillerato en Ciencias - Biología | 24.54% | 175 |
| Bachillerato en Ciencias - Química | 8.84% | 63 |
| Bachillerato en Ciencias - Matemáticas | 3.65% | 26 |
| Bachillerato en Artes - Humanidades | 2.10% | 15 |
| Bachillerato en Artes - Historia | 0.98% | 7 |
| Bachillerato en Artes - Inglés | 0.14% | 1 |
| Bachillerato en Artes - Estudios Hispánicos | 1.26% | 9 |
| Bachillerato en Artes - Ciencias Sociales | 1.12% | 8 |
| Bachillerato en Artes - Psicología | 6.45% | 46 |
| Bachillerato en Artes - Psicología y Salud Mental | 9.40% | 67 |
| Bachillerato en Artes - Sociología | 1.82% | 13 |
| Bachillerato en Artes en Educación Elemental - Inglés | 0.42% | 3 |
| Bachillerato en Artes en Educación Elemental- Ciencias Naturales | 0.42% | 3 |
| Bachillerato en Artes en Educación Elemental - Matemáticas | 0.70% | 5 |
| Bachillerato en Artes en Educación Elemental - Español | 0.56% | 4 |
| Bachillerato en Artes en Educación Elemental - Educación Especial | 0.98% | 7 |
| Bachillerato en Artes en Educación Secundaria - Ciencias Naturales | 1.40% | 10 |
| Bachillerato en Artes en Educación Secundaria - Matemáticas | 0.00% | 0 |
| Bachillerato en Artes en Educación Secundaria - Educación Física | 1.54% | 11 |
| Bachillerato en Artes en Educación Secundaria - Historia | 0.00% | 0 |
| Bachillerato en Artes en Educación Secundaria - Inglés | 1.40% | 10 |
| Bachillerato en Artes en Educación Secundaria - Español | 0.98% | 7 |
| TOTAL | | 713 |

P5 ¿Has asistido a consejería académica?

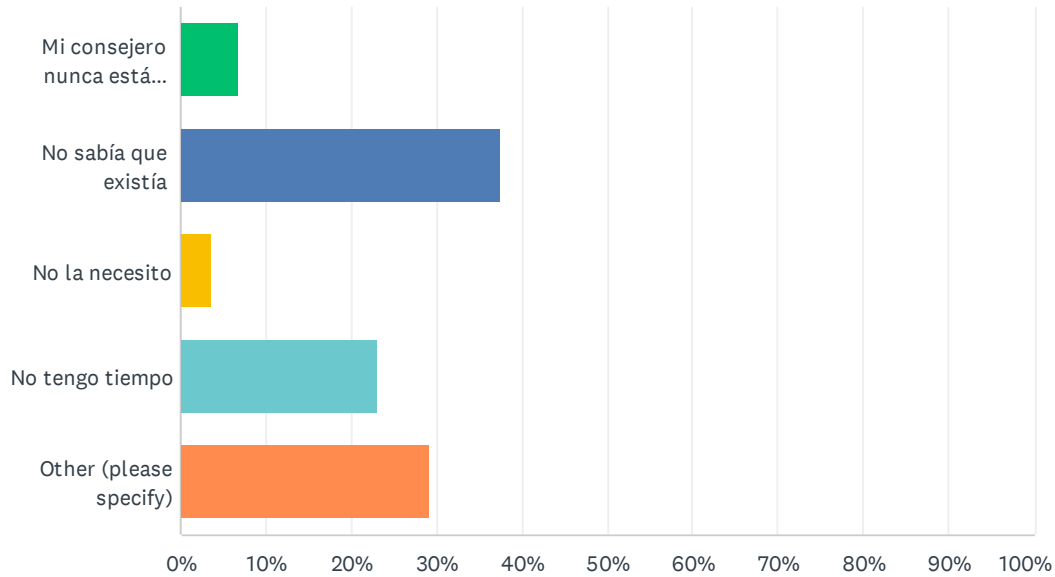
Respondidas: 713 Omitidas: 0



| OPCIONES DE RESPUESTA | RESPUESTAS | |
|-----------------------|------------|-----|
| Si | 38.85% | 277 |
| No | 61.15% | 436 |
| TOTAL | | 713 |

P6 Si su respuesta anterior es sí, continúe a la siguiente pregunta; si su respuesta es no, seleccione todas las que aplique en esta pregunta.

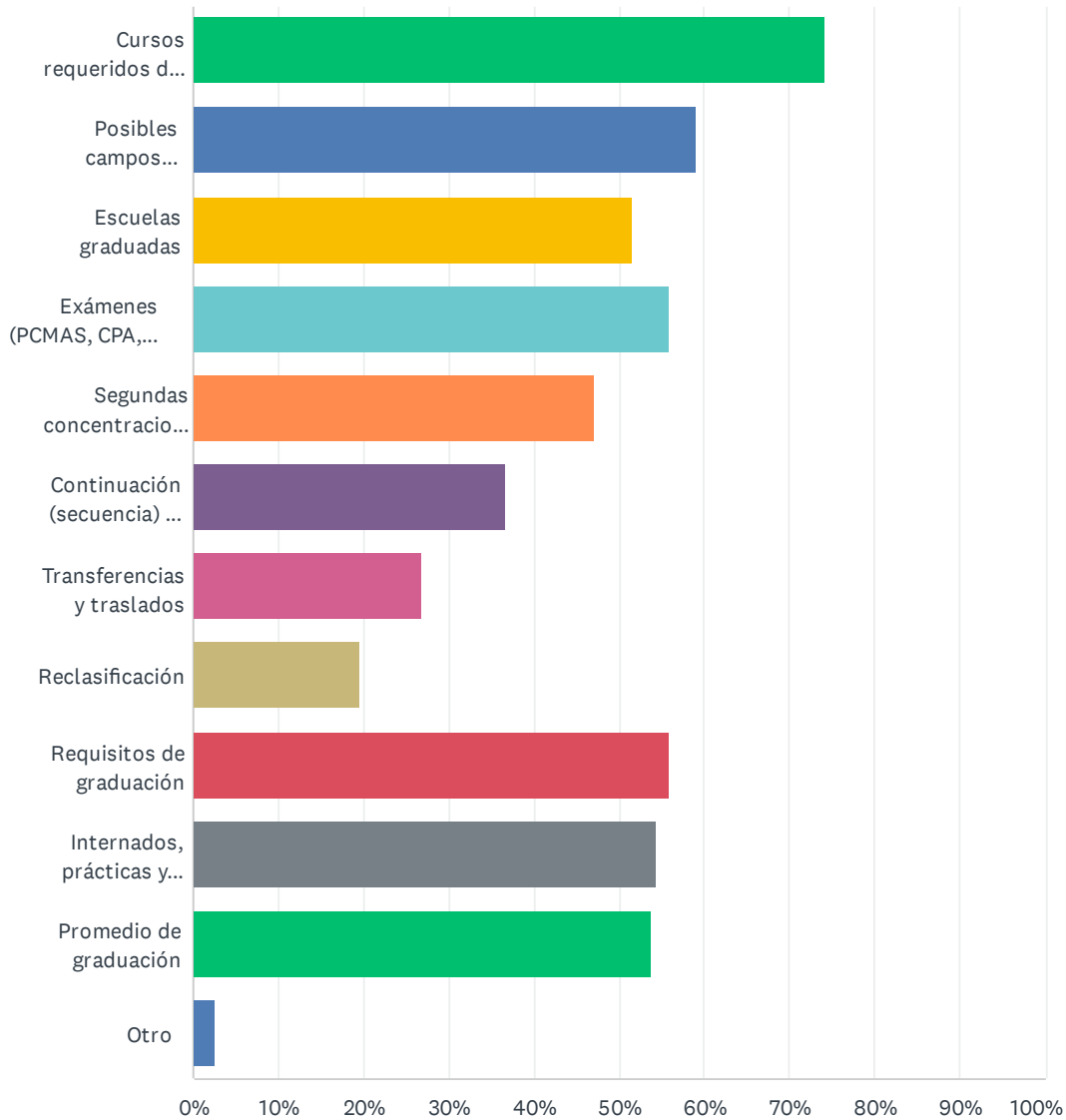
Respondidas: 357 Omitidas: 356



| OPCIONES DE RESPUESTA | RESPUESTAS |
|------------------------------------|------------|
| Mi consejero nunca está disponible | 6.72% 24 |
| No sabía que existía | 37.54% 134 |
| No la necesito | 3.64% 13 |
| No tengo tiempo | 22.97% 82 |
| Other (please specify) | 29.13% 104 |
| TOTAL | 357 |

P7 ¿Qué temas te gustaría se enfatice en la consejería académica? (seleccione todas las que aplique).

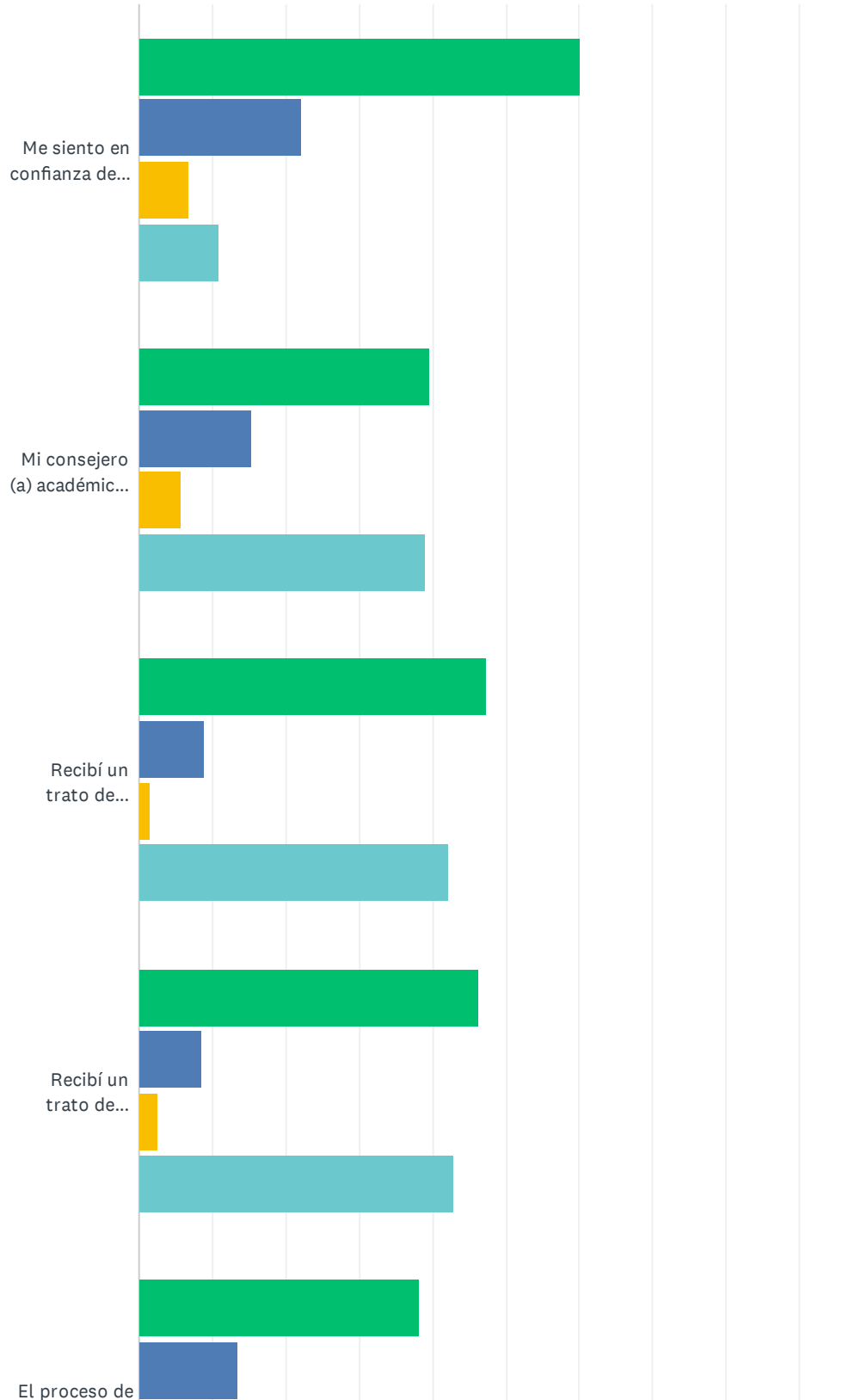
Respondidas: 680 Omitidas: 33

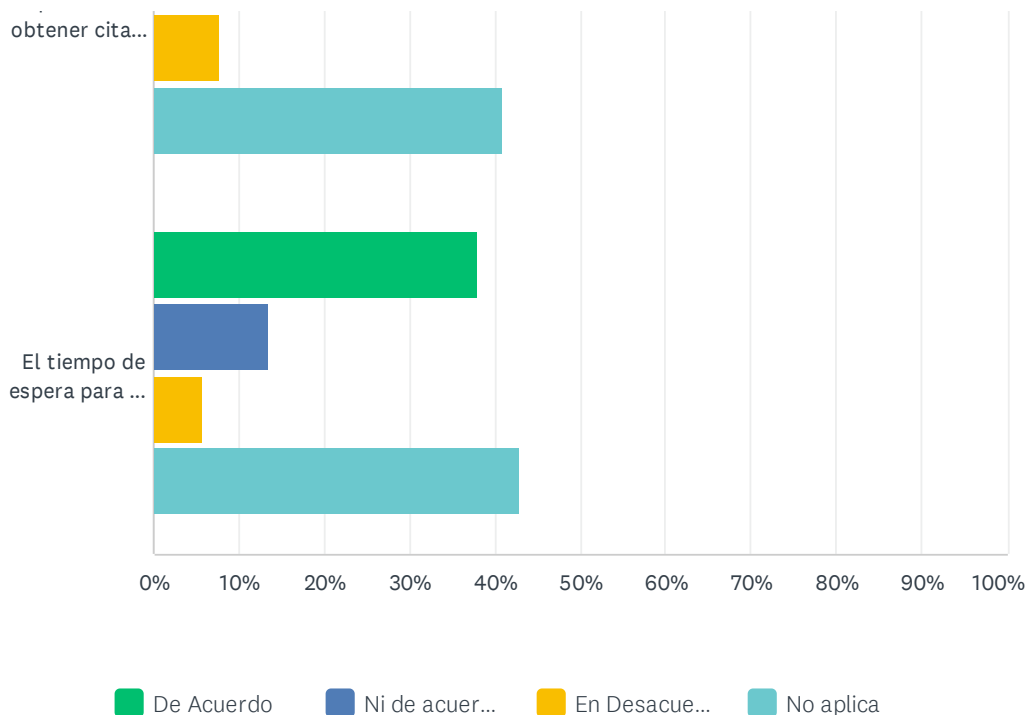


| OPCIONES DE RESPUESTA | RESPUESTAS | |
|--|------------|-----|
| Cursos requeridos de mi concentración | 74.12% | 504 |
| Posibles campos laborales dentro de mi concentración | 59.12% | 402 |
| Escuelas graduadas | 51.62% | 351 |
| Exámenes (PCMAS, CPA, MCAT, EXADEP, GRE, entre otros) | 55.88% | 380 |
| Segundas concentraciones y concentraciones menores, dobles bachilleratos, etc. | 47.21% | 321 |
| Continuación (secuencia) de cursos | 36.76% | 250 |
| Transferencias y traslados | 26.91% | 183 |
| Reclasificación | 19.71% | 134 |
| Requisitos de graduación | 55.88% | 380 |
| Internados, prácticas y oportunidades de investigación | 54.41% | 370 |
| Promedio de graduación | 53.68% | 365 |
| Otro | 2.50% | 17 |
| Total de encuestados: 680 | | |

P8 Favor de indicar su nivel de acuerdo con la atención en el servicio brindado de la Consejería Académica Departamental

Respondidas: 448 Omitidas: 265

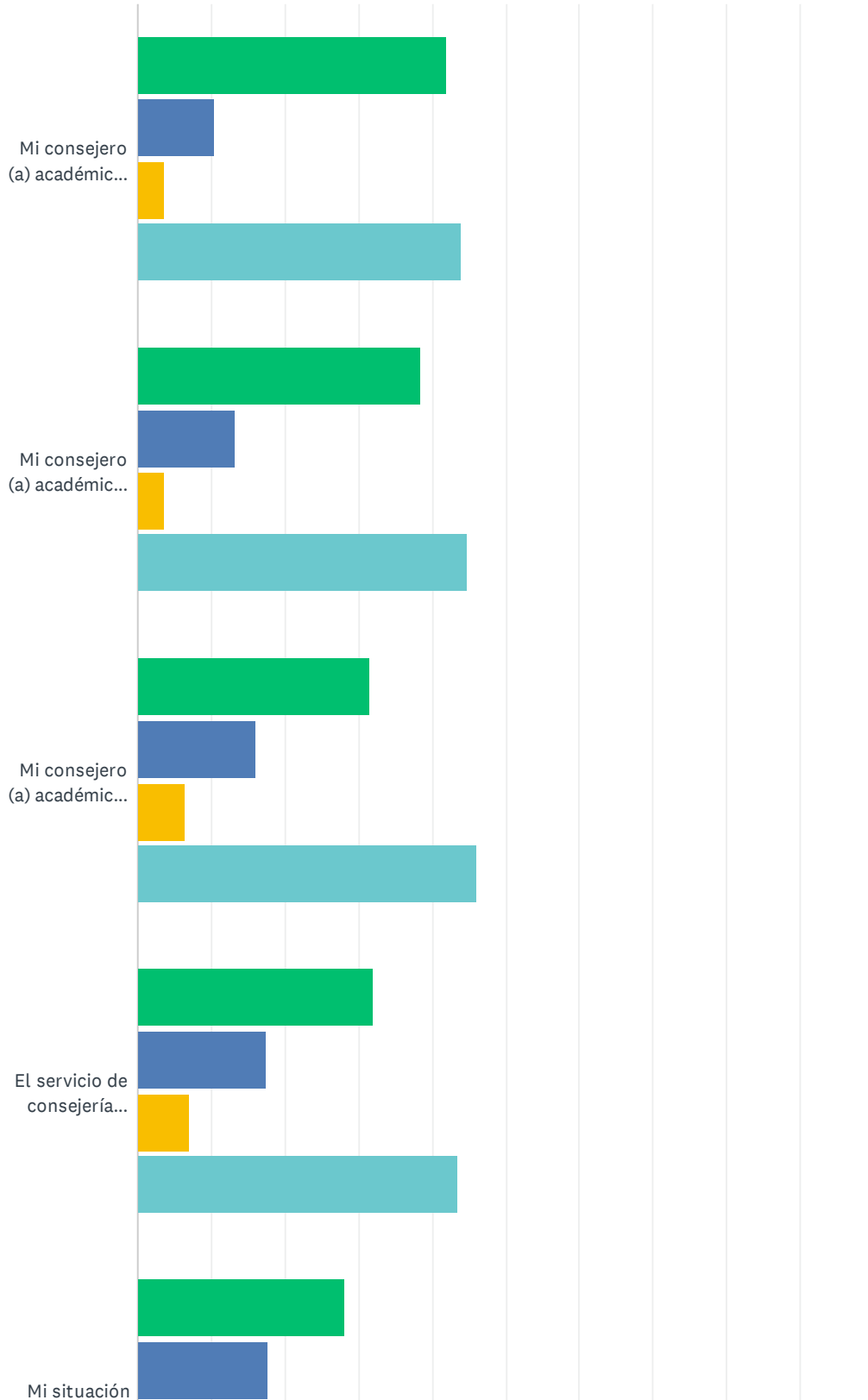


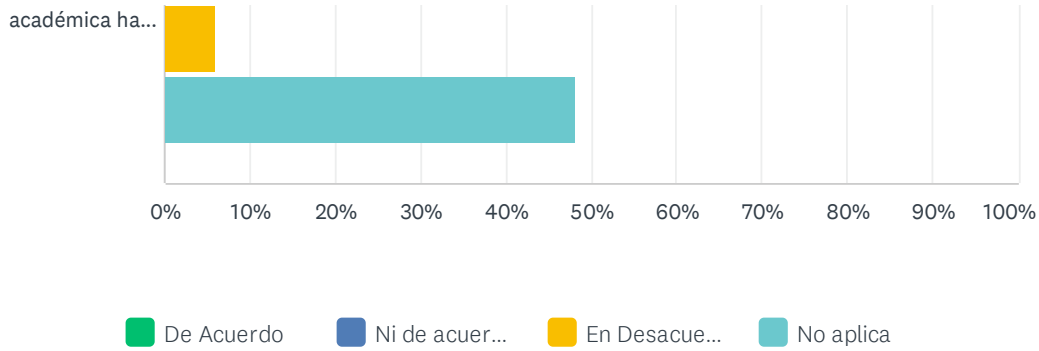


| | DE ACUERDO | NI DE ACUERDO, NI EN DESACUERDO | EN DESACUERDO | NO APLICA | TOTAL | PROMEDIO PONDERADO |
|---|---------------|---------------------------------|---------------|---------------|-------|--------------------|
| Me siento en confianza de solicitar los servicios de consejería académica en mi Departamento. | 60.04% 269 | 22.10% 99 | 6.92% 31 | 10.94% 49 | 448 | 3.31 |
| Mi consejero (a) académico (a) estuvo disponible cuando la (o) necesité. | 39.73% 178 | 15.40% 69 | 5.80% 26 | 39.06% 175 | 448 | 2.56 |
| Recibí un trato de cortesía y respeto por parte de mi consejero (a) académico (a) en el Departamento. | 47.32% 212 | 8.93% 40 | 1.56% 7 | 42.19% 189 | 448 | 2.61 |
| Recibí un trato de cortesía y respeto por el personal de apoyo, ej. secretaria. | 46.21% 207 | 8.48% 38 | 2.46% 11 | 42.86% 192 | 448 | 2.58 |
| El proceso de obtener cita con mi consejero académico fue razonable. | 38.17% 171 | 13.39% 60 | 7.59% 34 | 40.85% 183 | 448 | 2.49 |
| El tiempo de espera para ser atendido por mi consejero académico fue razonable. | 37.95% 170 | 13.39% 60 | 5.80% 26 | 42.86% 192 | 448 | 2.46 |

P9 Favor de indicar su nivel de acuerdo con el servicio brindado por su consejero académico en tu Departamento

Respondidas: 448 Omitidas: 265

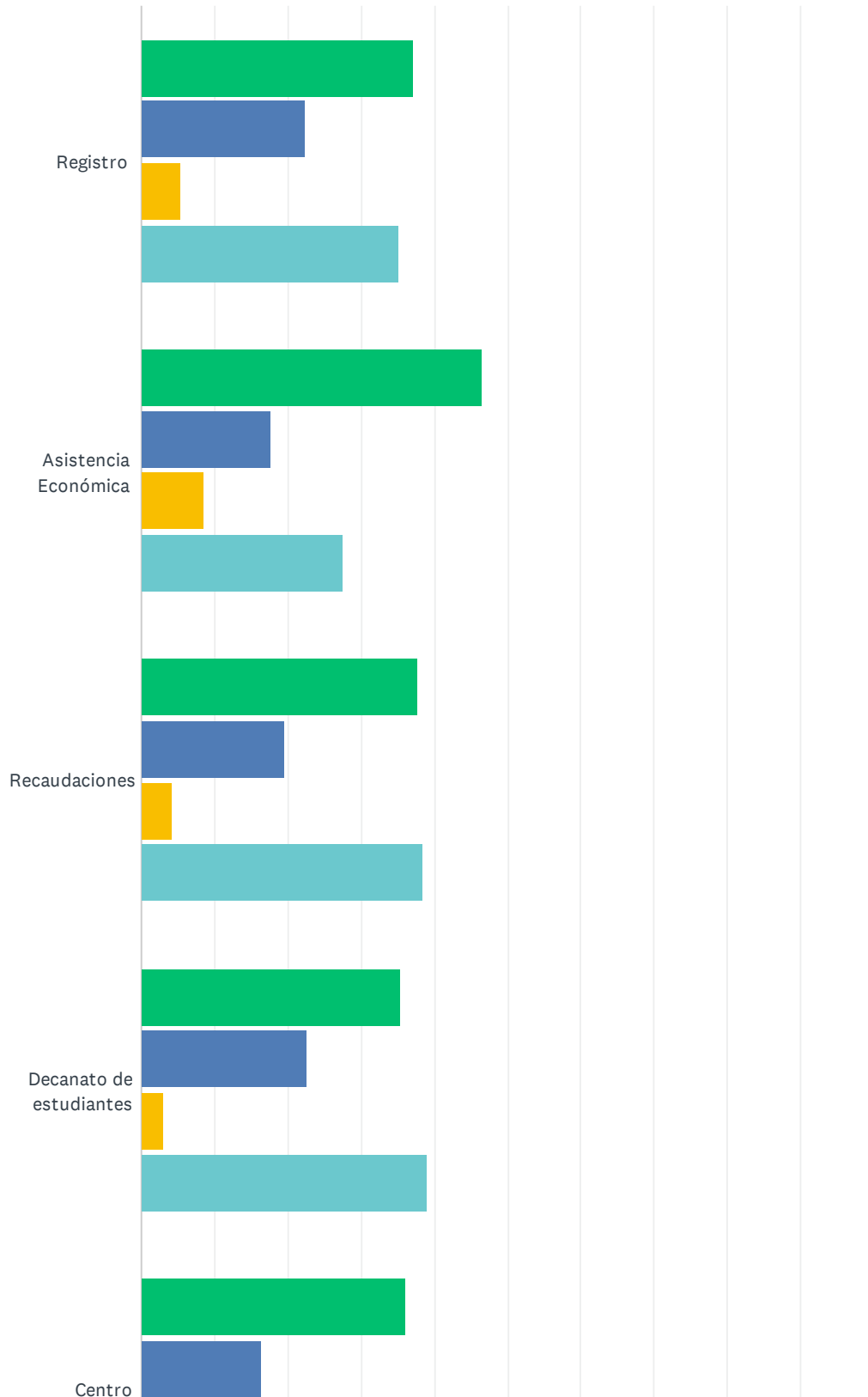


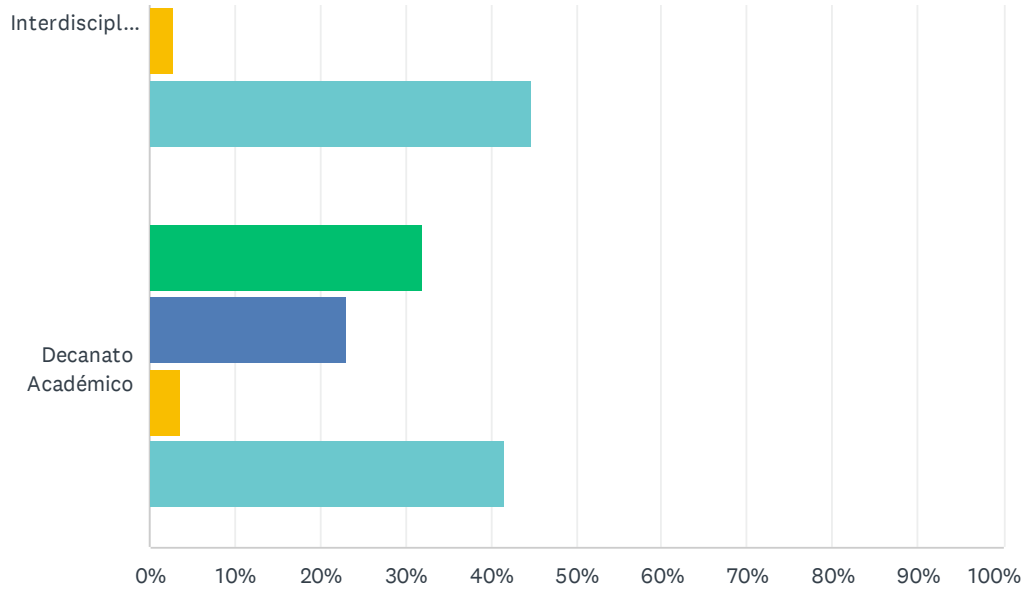


| | DE ACUERDO | NI DE ACUERDO, NI EN DESACUERDO | EN DESACUERDO | NO APLICA | TOTAL | PROMEDIO PONDERADO |
|--|---------------|---------------------------------|---------------|---------------|-------|--------------------|
| Mi consejero (a) académico (a) mostró atención y sensibilidad al momento de la consejería departamental. | 41.96% 188 | 10.49% 47 | 3.57% 16 | 43.97% 197 | 448 | 2.50 |
| Mi consejero (a) académico (a) me brindó información clara y precisa para aclarar mis dudas e inquietudes en relación a mi currículum. | 38.39% 172 | 13.17% 59 | 3.57% 16 | 44.87% 201 | 448 | 2.45 |
| Mi consejero (a) académico (a) me ayudó a planificar mi futuro académico. | 31.47% 141 | 16.07% 72 | 6.47% 29 | 45.98% 206 | 448 | 2.33 |
| El servicio de consejería académica departamental cumplió con mis expectativas. | 31.92% 143 | 17.41% 78 | 7.14% 32 | 43.53% 195 | 448 | 2.38 |
| Mi situación académica ha mejorado luego de recibir los servicios de consejería académica departamental. | 28.13% 126 | 17.63% 79 | 6.03% 27 | 48.21% 216 | 448 | 2.26 |

P10 Favor de indicar su nivel de acuerdo con el servicio de consejería general en las siguientes áreas.

Respondidas: 448 Omitidas: 265



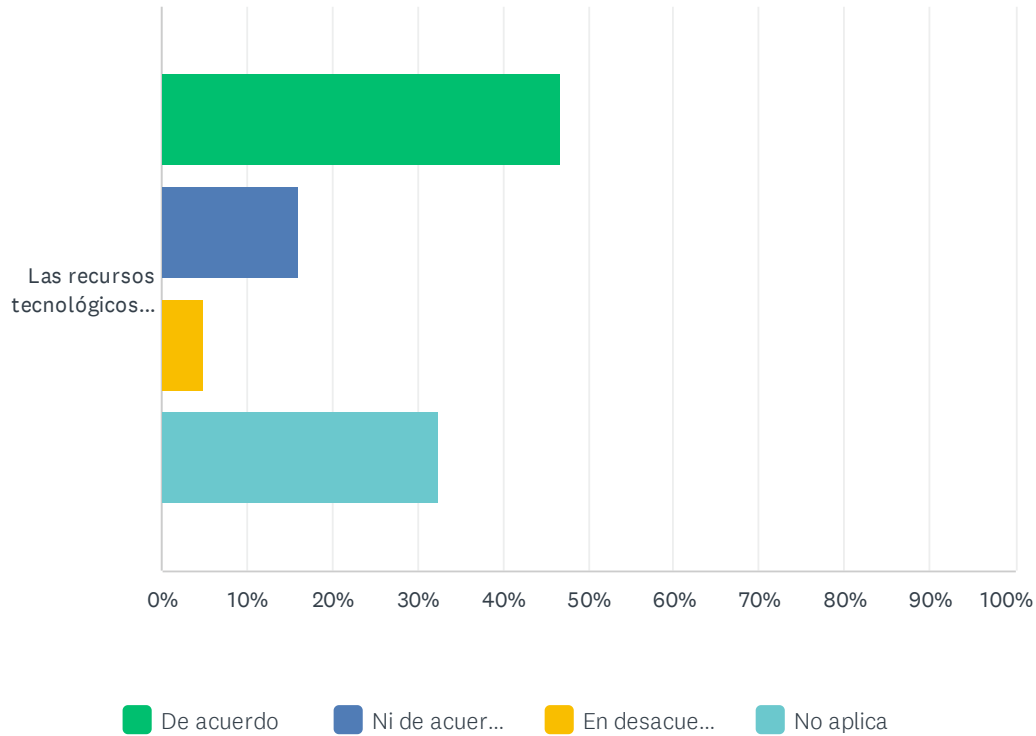


■ De Acuerdo
 ■ Ni de acuer...
 ■ En Desacue...
 ■ No aplica

| | DE ACUERDO | NI DE ACUERDO, NI EN DESACUERDO | EN DESACUERDO | NO APLICA | TOTAL | PROMEDIO PONDERADO |
|---|---------------|---------------------------------|---------------|---------------|-------|--------------------|
| Registro | 37.05% 166 | 22.32% 100 | 5.36% 24 | 35.27% 158 | 448 | 2.61 |
| Asistencia Económica | 46.43% 208 | 17.63% 79 | 8.48% 38 | 27.46% 123 | 448 | 2.83 |
| Recaudaciones | 37.72% 169 | 19.64% 88 | 4.24% 19 | 38.39% 172 | 448 | 2.57 |
| Decanato de estudiantes | 35.49% 159 | 22.54% 101 | 2.90% 13 | 39.06% 175 | 448 | 2.54 |
| Centro Interdisciplinario de Desarrollo Estudiantil | 35.94% 161 | 16.52% 74 | 2.68% 12 | 44.87% 201 | 448 | 2.44 |
| Decanato Académico | 31.92% 143 | 22.99% 103 | 3.57% 16 | 41.52% 186 | 448 | 2.45 |

P11 Favor de indicar el nivel de acuerdo en relación al entorno donde recibió la consejería académica departamental.

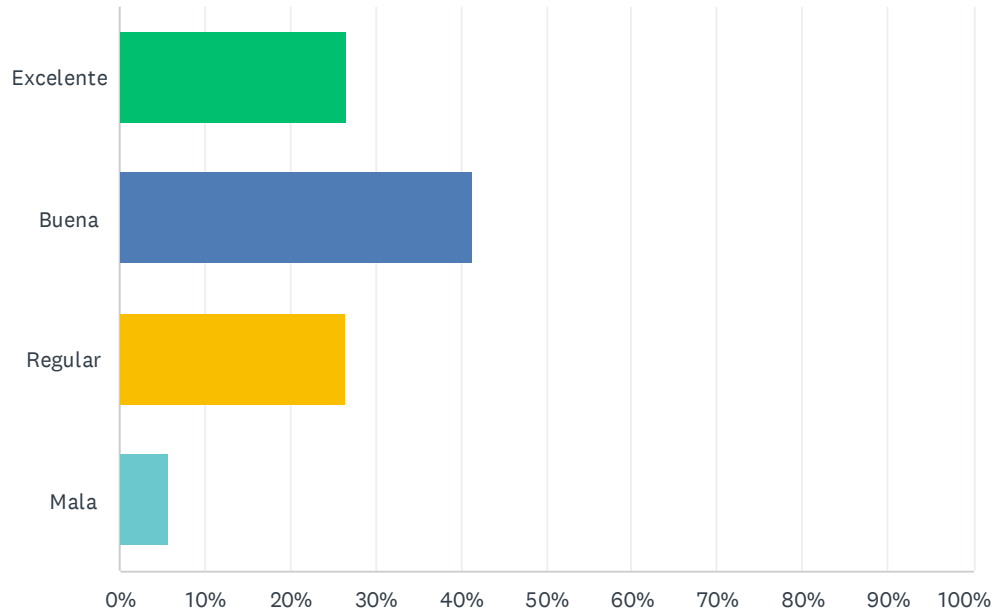
Respondidas: 448 Omitidas: 265



| | DE ACUERDO | NI DE ACUERDO NI EN DESACUERDO | EN DESACUERDO | NO APLICA | TOTAL | PROMEDIO PONDERADO |
|---|---------------|--------------------------------|---------------|---------------|-------|--------------------|
| Las recursos tecnológicos (correo electrónico, Teams, Google Meet, Moodle, etc) promovieron un ambiente propicio para el proceso de consejería departamental. | 46.65% 209 | 16.07% 72 | 4.91% 22 | 32.37% 145 | 448 | 2.77 |

P12 En general, ¿cómo evaluaría la calidad de la consejería académica departamental que recibió en la institución?

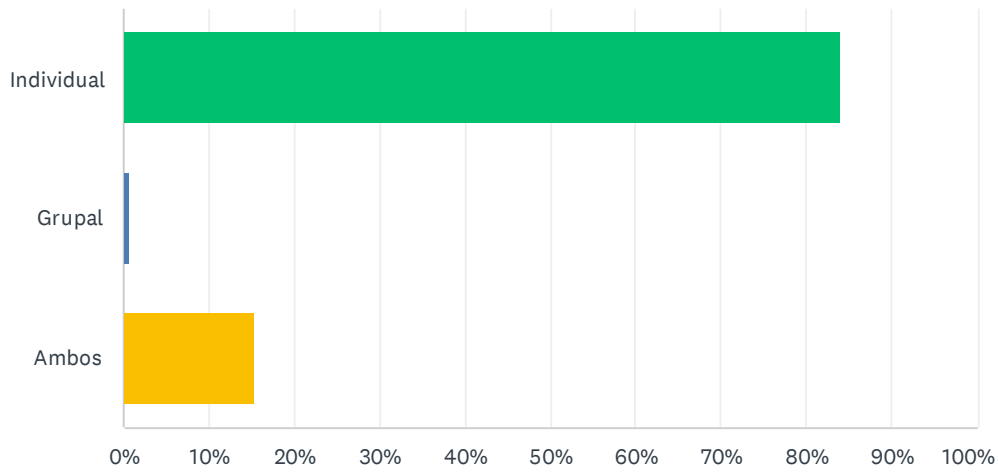
Respondidas: 448 Omitidas: 265



| OPCIONES DE RESPUESTA | RESPUESTAS |
|-----------------------|------------|
| Excelente | 26.56% 119 |
| Buena | 41.29% 185 |
| Regular | 26.34% 118 |
| Mala | 5.80% 26 |
| TOTAL | 448 |

P13 ¿Como prefieres el proceso de consejería académica?

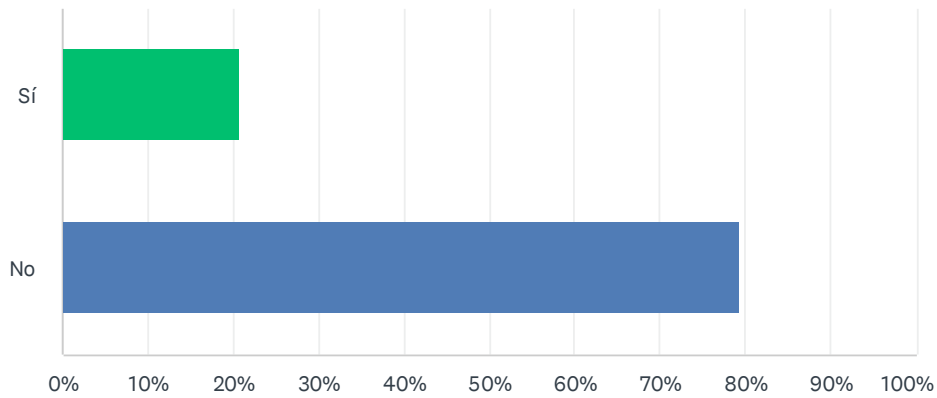
Respondidas: 443 Omitidas: 270



| OPCIONES DE RESPUESTA | RESPUESTAS |
|-----------------------|------------|
| Individual | 83.97% 372 |
| Grupal | 0.68% 3 |
| Ambos | 15.35% 68 |
| TOTAL | 443 |

P14 ¿Conoces las fechas para realizar consejería académica?

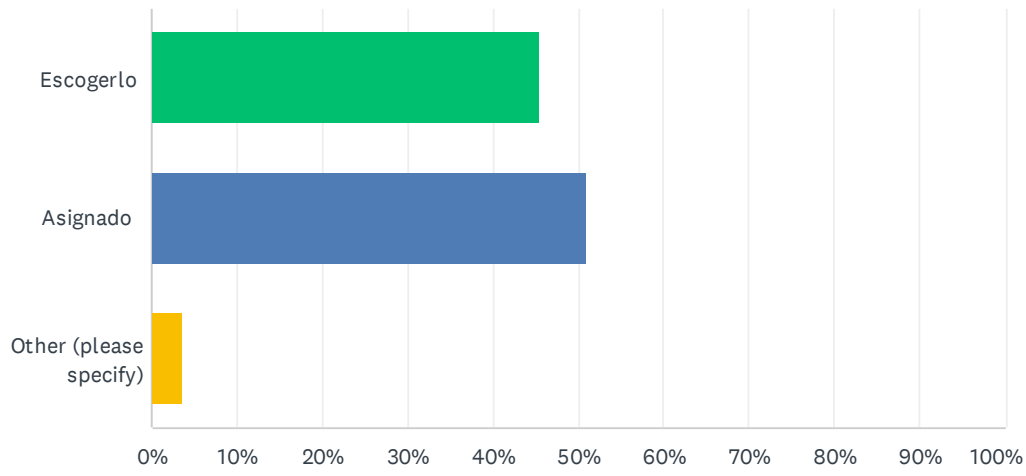
Respondidas: 442 Omitidas: 271



| OPCIONES DE RESPUESTA | RESPUESTAS | |
|-----------------------|------------|-----|
| Sí | 20.59% | 91 |
| No | 79.41% | 351 |
| TOTAL | | 442 |

P15 ¿Te gustaría escoger a tu consejero académico o que sea asignado?

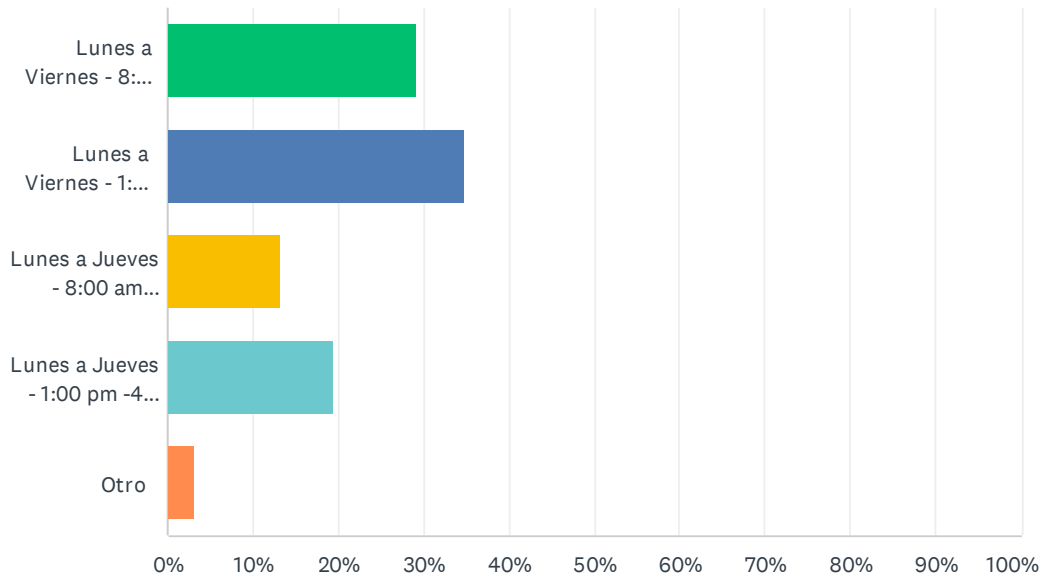
Respondidas: 442 Omitidas: 271



| OPCIONES DE RESPUESTA | RESPUESTAS |
|------------------------|------------|
| Escogerlo | 45.48% 201 |
| Asignado | 50.90% 225 |
| Other (please specify) | 3.62% 16 |
| TOTAL | 442 |

P16 ¿Cuales son los horarios más convenientes para ti recibir los servicios de consejería académica y/o asistir a oficinas de servicio como registro, asistencia económica, procurador estudiantil, entre otros?

Respondidas: 437 Omitidas: 276



| OPCIONES DE RESPUESTA | RESPUESTAS |
|---|------------|
| Lunes a Viernes - 8:00 am -12:00 mediodía | 29.29% 128 |
| Lunes a Viernes - 1:00 pm -4:30 pm | 34.78% 152 |
| Lunes a Jueves - 8:00 am -12:00 mediodía | 13.27% 58 |
| Lunes a Jueves - 1:00 pm -4:30 pm | 19.45% 85 |
| Otro | 3.20% 14 |
| TOTAL | 437 |

P17 ¿Cuales sugerencias puedes ofrecer para mejorar el proceso de consejería académica?

Respondidas: 59 Omitidas: 654