



¿Cómo entregar el Certificado de Graduación? Estudiantes de escuelas privadas



UNIVERSIDAD DE PUERTO RICO EN CAYEY
Oficina de Admisiones

- Instrucciones para entregar el certificado

Importante:

El Certificado de Graduación debe estar firmado por el personal escolar autorizado y tener el sello estampado.



Paso #1

Accede al enlace: www.upr.edu/admsiones

En el índice pulsa donde indica, “*Ver o modificar tu solicitud*”

Pasos para Solicitar Admisión y Reconsideración

Solicitud de Admisión para Estudiantes de Escuela Superior


Solicitud de Reconsideración

Bienvenidos a la Universidad de Puerto Rico

La Universidad de Puerto Rico pone a tu disposición un siglo de creciente calidad y excelencia. Desde los campos de estudios más clásicos, como la Filosofía, la matemática o la física, hasta los más contemporáneos, como la bioinformática, la comunicación audiovisual o la terapéutica atlética, la Universidad de Puerto Rico tiene, en alguno de sus once recintos, distribuidos a lo largo de todo el país, un programa de estudios para ti.

- ▶ [Indices Generales de Solicitud 2021](#)
- ▶ [Contactos de las Oficinas de Admisiones](#)

Para leer estos documentos en formato PDF necesitará el programado Adobe Acrobat Reader. Puede acceder la siguiente imagen para obtenerlo.



Oficina de Admisiones

Contáctanos

Estudiantes de Escuela Superior

Procedimientos de admisiones

Estudiantes Internacionales

Preguntas frecuentes

Formularios

Transferencias, Readmisiones y Traslados

Calculadora de IGS

Programas Académicos Subgraduados

Programas Académicos Graduados

Solicitud en Línea para Estudiantes de Escuela Superior

Códigos Escuelas Superiores

Solicita Ahora

Ver o Modificar tu solicitud

Calendario

Recintos UPR

Paso #2

Una vez en la Solicitud de Admisión pulsa **“Subir Documento”**

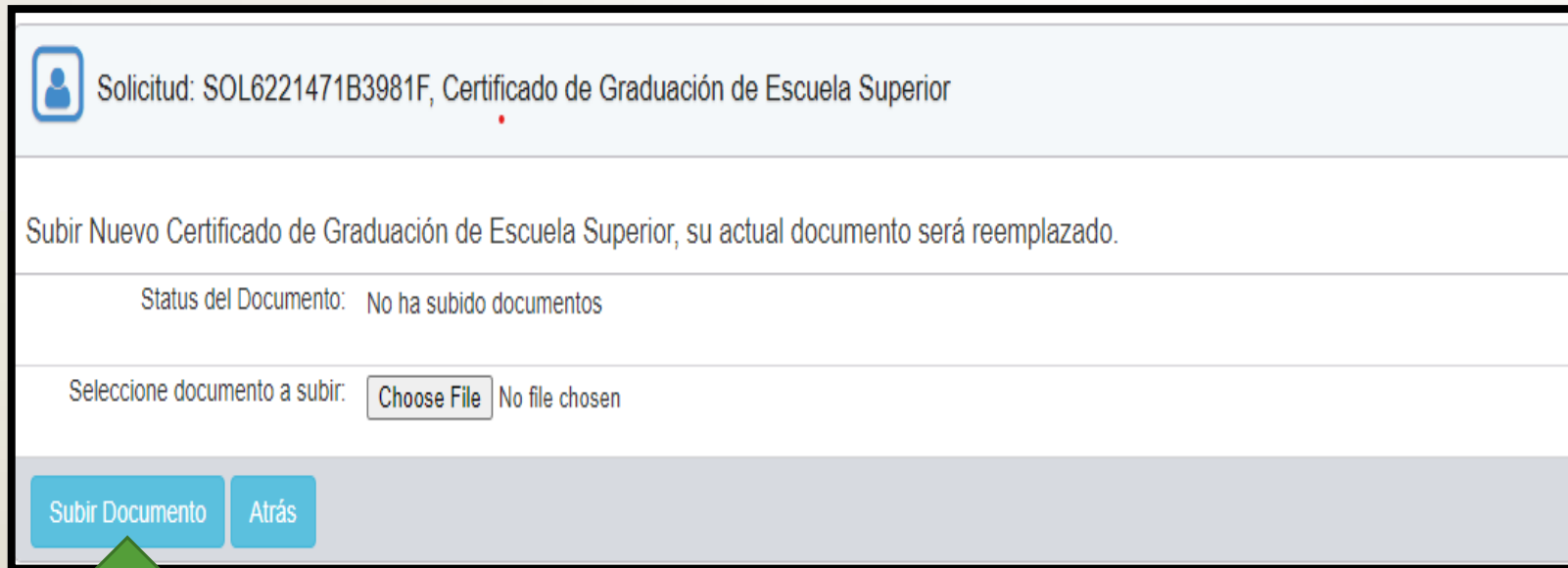
① Pasos para completar esta admisión

Mensaje de bienvenida Mensaje de bienvenida de la Dra. Glorivee Rosario Pérez, Rectora.	Descargar
Certificado de Admisión El documento adjunto incluye sus datos de admisión. Debe imprimirlo para su archivo.	Descargar
Certificado de Graduación Favor de descargar el documento e imprimirlo, entregarlo a la escuela y proceder a firmar, sellar y certificar la fecha de graduación. Luego debe ir a la instrucción para subir el mismo electrónicamente en este portal.	Descargar
Upload Certificado de Graduación Para subir el Certificado de Graduación de Escuela Superior, deberá: <ol style="list-style-type: none">1. Presionar la opción de "Subir Documento"2. Ir a la opción de "examinar", localizar el documento a someter (en su dispositivo), incluir el documento y presionar Subir Documento. Para revisar que todo esté en orden, deberá revisar esa opción, luego de 24 horas laborables, para asegurarse de que el documento haya sido aceptado o rechazado por la Oficina de Admisiones.	Subir Documento
PROCESOS PRA COMPLETAR ADMISIÓN Acceder a https://bit.ly/3MLDnfa	Descargar



Paso #3

Seleccionar el documento a entregar y luego presiona "Subir Documento"



Solicitud: SOL6221471B3981F, Certificado de Graduación de Escuela Superior

Subir Nuevo Certificado de Graduación de Escuela Superior, su actual documento será reemplazado.

Status del Documento: No ha subido documentos

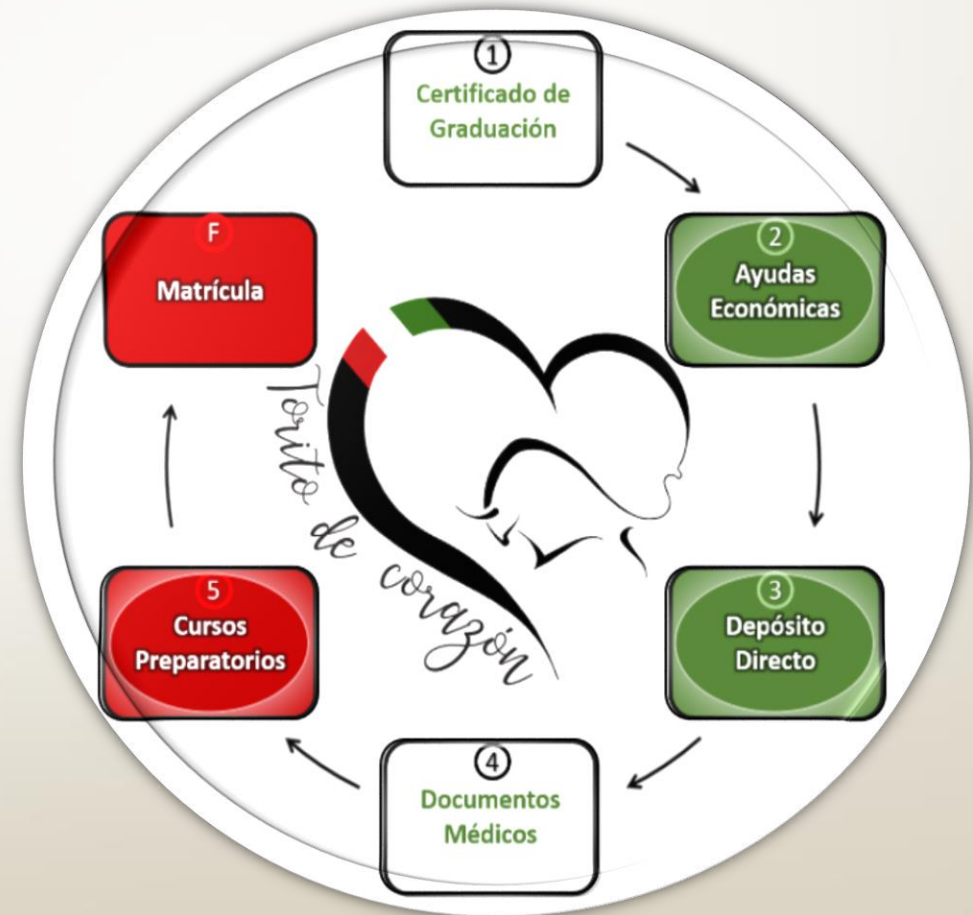
Seleccione documento a subir: No file chosen

Para revisar que todo esté en orden, deberá revisar esa opción luego de 24 horas laborables.

Importante:

Recuerda completar el proceso de admisión.

<https://bit.ly/3MLDnfa>



Preguntas



OFICINA DE ADMISIONES

¡Únete a
nuestro equipo!
UPR Cayey

www.upr.edu/admisiones

787-738-5633

787-738-2161 Ext. 2233

admisiones.cayey@upr.edu